

Patrimônio Líquido Atual	R\$ 22.056.251,86
Média do Patrimônio Líquido (12 meses)	R\$ 17.568.299,25
Retorno do Fundo em % do CDI (no mês)	107,09%
Retorno do Fundo Desde o Início - % CDI (17/12/2016)	105,72%
Maior Rentabilidade Mensal	120,61%
Menor Rentabilidade Mensal	103,20%
Meses Abaixo do CDI desde o Início do Fundo	0
Meses Acima do CDI desde o Início do Fundo	9
Índice de Sharpe	46,97
Volatilidade desde o Início (Anualizada)	0,010%

Características Gerais
Categoria Anbima:
Gestor: Quatá Investimentos

Administrador: BNY Mellon Serviços Financeiros

Custodiante: BNY Mellon Serviços Financeiros

Início do Fundo: 27/10/2016

Taxa de Administração: 0,03% ao ano

Taxa de Performance Máxima: Não há

Taxa de Entrada e Saída: Não há

Valor Mínimo de Movimentação: R\$ 1.000,00

Saldo Mínimo de Permanência: R\$ 1.000,00

Rating da Gestora: brAA

Alocação da Carteira

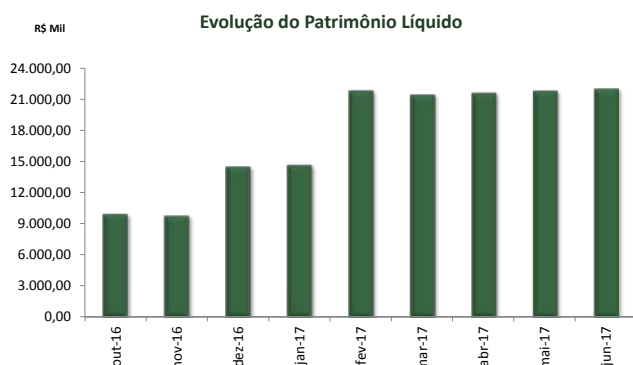
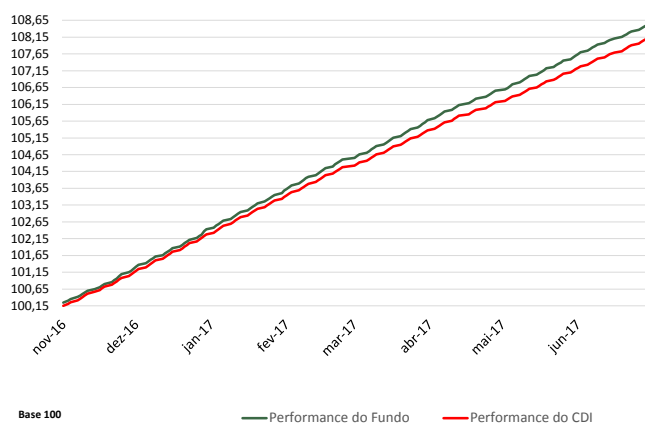
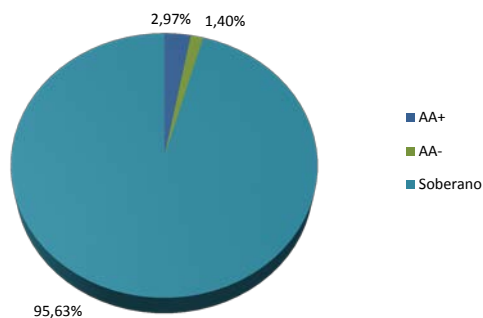
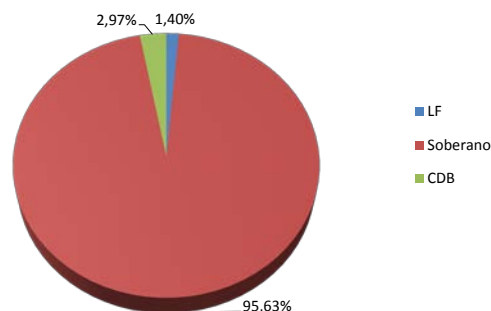
Análise de Exposição*	R\$ (Reais)	% PL
<i>Maior Exposição</i>	R\$ 21.092.932,20	95,63%
<i>Exposição Média</i>	R\$ 1.296.365,96	5,88%
<i>Exposição Total TOP 5</i>	R\$ 22.056.251,86	100,00%
<i>Caixa Total</i>	R\$ 21.092.932,20	95,63%

DADOS BANCÁRIOS
CNPJ/MF: 24.678.903/0001-94

Banco: BNY Mellon (17)

Agência: 1

C/C: 1791-4

Performance o Valor da Cota x CDI

Rating - % PL

Classe de Ativo - % PL


Histórico Mensal		jan	fev	mar	abr	mai	jun	jul	ago	set	out	nov	dez
2017	Fundo	5,96%	1,12%	0,90%	1,12%	0,82%	0,87%						
	CDI	5,66%	1,09%	0,87%	1,05%	0,79%	0,81%						
	% CDI	105,24%	103,2%	106,81%	104,21%	105,27%	107,09%						
2016	Fundo	2,43%									0,15%	1,10%	1,16%
	CDI	2,28%									0,12%	1,04%	1,12%
	% CDI	106,55%									120,6%	106,5%	103,20%

Retorno não é líquido de impostos

**Início do fundo: 27/10/2015